

Nombre d'inscrits :	12
Nombre de diplômés :	11
Taux de réussite :	91,7%

Nombre de répondants :	6
Taux de réponse :	54,5%

Nb répondants/Nb diplômés

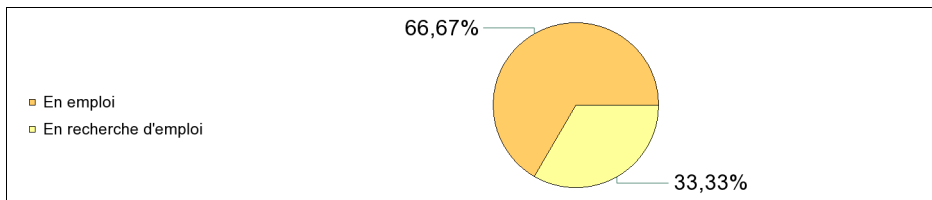
Promotion :	2006-2007
-------------	-----------

Spécialité :	Licence Professionnelle Productique des Outillages
Dénomination nationale :	PLASTURGIE ET MATERIAUX COMPOSITES
N° Habilitation :	20001603

Caractéristique des répondants

	Une femme	Un homme	Effectif	%
La formation par alternance en contrat d'apprentissage	1	4	5	83,3%
La VAE		1	1	16,7%
Total :	1	5	6	100,0%
% :	16,7%	83,3%	100,0%	

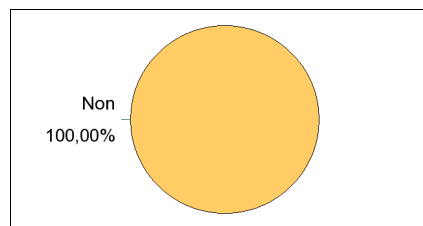
Situation des diplômés (répondants) au moment de l'enquête - décembre 2009 -



	Effectif
En emploi	4
En recherche d'emploi	2
Total :	6

Poursuite d'études après l'obtention du diplôme

	Effectif
Non	6
Total :	6

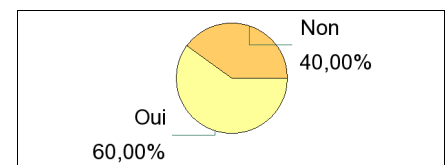


Recherche d'emploi depuis l'obtention de la licence professionnelle

Diplômés n'ayant jamais poursuivis ou repris d'études

	Effectif
Non	3
Oui	3
Total :	6

Oui : ont déjà recherché un emploi depuis l'obtention de la licence professionnelle




Nombre de mois de recherche du premier emploi

Moyenne :	0,0
Médiane :	0,0

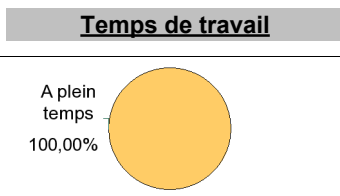
Caractéristiques de l'emploi occupé en décembre 2009

Diplômés n'ayant jamais poursuivis ou repris d'études

Nature de l'emploi	Effectif	%
CDI, fonctionnaires et assimilés	3	75,00%
En intérim, en vacation	1	25,00%
Total :	4	100,00%



Privé	Total
4	4



	Effectif
A plein temps	4
Total :	4

Catégorie Socio-Professionnelle	Effectif	%
Techniciens	2	50,00%
Ouvriers	1	25,00%
Professions intermédiaires, Agents de maîtrise	1	25,00%
Total :	4	100,00%


Taille de l'entreprise (Site de travail)	Effectif	%
De 10 à 49 salariés	2	50,00%
de 50 à 199 salariés	1	25,00%
De 200 à 499 salariés	1	25,00%
Total :	4	100,00%

Salaire net mensuel (hors primes) des diplômés occupant un emploi à temps plein

Salaires net mensuel	Effectif	%
De 1000€ à 1500€	2	100,00%
Total :	2	100,00%

Non réponse	2
-------------	---

Moyenne :	1350	€
Médiane :	1 350	€



Lieu de travail en France :	Effectif	%
Autres régions	2	50,00%
Rhône-Alpes	2	50,00%
Total :	4	100,00%

Secteur d'activité de l'entreprise	Effectif	%
Industrie du caoutchouc et des plastiques	3	75,00%
Métallurgie et travail des métaux	1	25,00%
Total :	4	100,00%

Répertoire des emplois occupés en décembre 2009

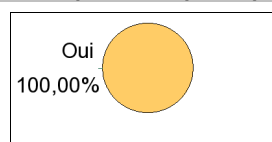
Intitulé du poste occupé	Effectif	%
Chargé de projet	1	25,00%
Dessinateur industriel	1	25,00%
Monteur ajusteur	1	25,00%
Technicien sur commande numérique	1	25,00%
Total :	4	100,00%

Adéquation formation-emploi

Diplômés n'ayant jamais poursuivis ou repris d'études

	Effectif	%
Votre emploi correspond à votre formation de licence professionnelle	2	50,00%
Vous auriez pu occuper votre emploi sans avoir obtenu votre licence professionnelle	2	50,00%
Total :	4	100,00%

Adéquation Emploi / spécialité formation



Oui	Total
4	4