

## Master informatique

## Master Informatique (Technologie de l'information et Web) M2P

Lancement de l'enquête	Relance téléphonique	Traitement de l'enquête	Diffusion des résultats
octobre 2015	octobre à décembre 2015	janvier à février 2016	mars 2016

Nombre de diplômés :	<b>58</b>
----------------------	-----------

Promotion :	<b>2013-2014</b>
-------------	------------------

Nombre de répondants :	<b>42</b>
<b>Taux de réponse :</b>	<b>72,4%</b>
Nb répondants/Nb diplômés	

### Caractéristique des répondants

	F	M	Effectif	%
Formation initiale	4	35	39	92,9%
Formation continue		3	3	7,1%
<b>Total</b>	<b>4</b>	<b>38</b>	<b>42</b>	<b>100,0%</b>
<b>%</b>	<b>9,5%</b>	<b>90,5%</b>	<b>100,0%</b>	

#### Situation à l'entrée en formation des diplômés inscrits en formation continue ou en VAE

	Effectif
En emploi	1
En inactivité	1
En recherche d'emploi	1
<b>Total</b>	<b>3</b>

Les diplômés en emploi en début de formation sont exclus. Ils feront l'objet d'une étude spécifique en fin de document.

### Situation des diplômés (répondants) au moment de l'enquête - octobre 2015 -


Ne sont pas pris en compte les diplômés inscrits en formation continue ou en VAE qui étaient en emploi en début de formation



	Effectif
En emploi	33
En poursuite ou en reprise d'études	6
En recherche d'emploi	1
En inactivité	1
<b>Total</b>	<b>41</b>

### Hors poursuite d'études

	Effectif
En emploi	33
En recherche d'emploi	1
En inactivité	1
<b>Total</b>	<b>35</b>



### Poursuite d'études après l'obtention du diplôme

Ne sont pas pris en compte les diplômés inscrits en formation continue ou en VAE qui étaient en emploi en début de formation



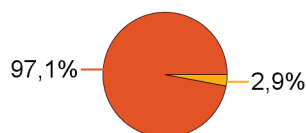
non	35
oui	6

Doctorat, thèse	Informatique (INSA Lyon)	1
	Informatique (Université de Saint-Etienne)	1
	Informatique (Université Lyon 1)	2
	non précisé (Université Lyon 1)	1
sous-total :		<b>5</b>
Master 2	Informatique de la décision et de l'évaluation économique (Université Lyon 2)	1
sous-total :		<b>1</b>
<b>Total :</b>		<b>6</b>

## Situation actuelle des diplômés

Sont pris en compte les répondants inscrits en formation initiale ou en alternance et hors poursuite d'études

- En emploi
- En inactivité



	Effectif
En emploi	33
En inactivité	1
<b>Total</b>	<b>34</b>

## Durée d'accès au 1er emploi

Sont pris en compte les répondants inscrits en formation initiale ou en alternance et qui ont déjà occupé un 1er emploi (hors poursuite d'études)

	Effectif	%
Immédiatement	21	63,6%
Entre 1 et 3 mois	8	24,2%
Entre 4 et 6 mois	2	6,1%
Entre 7 et 9 mois	1	3,0%
Entre 10 et 12 mois	1	3,0%
<b>Total</b>	<b>33</b>	<b>100,0%</b>

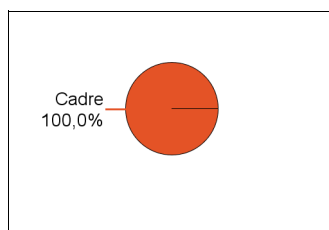
La durée moyenne d'accès au 1er emploi est de **1,1 mois.**

La durée médiane d'accès au 1er emploi est de **0,0 mois.**

## Emploi actuel

Sont pris en compte les répondants inscrits en formation initiale ou en alternance et hors poursuite d'études

CSP	Effectif	%
Ingénieur, cadre, professions libérales	33	100,0%
<b>Total</b>	<b>33</b>	<b>100,0%</b>



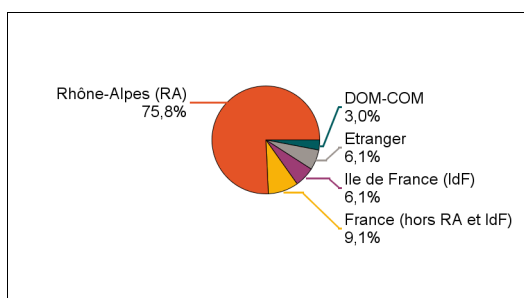
Employeur	Effectif	%
Une entreprise privée	32	97,0%
Vous-même	1	3,0%
<b>Total</b>	<b>33</b>	<b>100,0%</b>

Statut d'emploi	Effectif	%
CDI	32	97,0%
CDD	1	3,0%
<b>Total</b>	<b>33</b>	<b>100,0%</b>

	Effectif
Temps plein	33
<b>Total</b>	<b>33</b>

Taille de l'entreprise	Effectif	%
0 à 9 salariés	1	3,0%
10 à 49 salariés	5	15,2%
100 à 249 salariés	2	6,1%
250 à 499 salariés	8	24,2%
500 salariés et plus	16	48,5%
50 à 99 salariés	1	3,0%
<b>Total</b>	<b>33</b>	<b>100,0%</b>

Intitulé de l'emploi occupé	Effectif
Ingénieur d'études et développement	4
Ingénieur en développement	3
Responsable d'application	3
Consultant	2
Consultant informatique	2
Développeur web	2
Ingénieure en développement	2
Analyste développeur	1
Consultant technique SAP	1
Directeur technique	1
Ingénieur concepteur développeur	1
Ingénieur conception et développement	1
Ingénieur d'application	1
Ingénieur d'études	1
Ingénieure logiciel	1
Ingénieur en développement JAVA	1
Ingénieur en développement logiciel	1
Ingénieur en développement web	1
Ingénieur en technologie de l'information	1
Ingénieur J2EE	1
Ingénieur logiciel	1
Product owner	1
<b>Total</b>	<b>33</b>



Lieu de travail	Effectif
Rhône-Alpes (RA)	25
France (hors RA et IdF)	3
Ile de France (IdF)	2
Etranger	2
DOM-COM	1
<b>Total</b>	<b>33</b>

Pays de lieu de travail	Effectif
Allemagne	1
Cambodge	1
<b>Total</b>	<b>2</b>

### Salaire des diplômés occupant un emploi à temps plein (hors emploi à l'étranger)

Salaire net mensuel	Effectif	%
Entre 1500€ et 1749€	1	3,2%
Entre 1750€ et 1999€	13	41,9%
Entre 2000€ et 2499€	11	35,5%
2500€ et plus	2	6,5%
non réponse	4	12,9%
<b>Total</b>	<b>31</b>	<b>100,0%</b>

<b>Salaire net mensuel moyen</b>	<b>1 970</b>	€
<b>Salaire net mensuel médian</b>	<b>1 900</b>	€

<b>Salaire brut annuel moyen</b>	<b>31 000</b>	€
<b>Salaire brut annuel médian</b>	<b>30 000</b>	€

## Adéquation formation-emploi

Sont pris en compte les répondants inscrits en formation initiale ou en alternance et hors poursuite d'études

	Parfaitement	Bien	Moyennement	Total
<b>A votre avis, votre emploi correspond-il à votre niveau de Master ?</b>	19	12	2	33
%	57,6%	36,4%	6,1%	1

	Parfaitement	Bien	Moyennement	Total
<b>A votre avis, votre emploi correspond-il au contenu pédagogique de votre master ?</b>	11	18	4	33
%	33,3%	54,5%	12,1%	100,0%

## Satisfaction par rapport à l'emploi occupé

Sont pris en compte les répondants inscrits en formation initiale ou en alternance et hors poursuite d'études

Etes-vous satisfait du contenu de votre emploi ?	effectif	%
Parfaitement	10	30,3%
Bien	16	48,5%
Moyennement	7	21,2%
<b>Total :</b>	<b>33</b>	<b>100,0%</b>

Etes-vous satisfait de la rémunération ?	effectif	%
Parfaitement	7	21,2%
Bien	14	42,4%
Moyennement	8	24,2%
Un peu	4	12,1%
<b>Total :</b>	<b>33</b>	<b>100,0%</b>

## Satisfaction par rapport à la formation

Sont pris en compte les répondants inscrits en formation initiale ou en alternance

	Parfaitement	Bien	Moyennement	Total
<b>Etiez-vous satisfait du contenu de votre formation de Master ?</b>	10	27	2	39
%	25,6%	69,2%	5,1%	100,0%

	Oui	Non	Total
<b>Si c'était à refaire, referiez-vous ce master ?</b>	38	1	39
%	97,4%	2,6%	100,0%

Sont pris en compte les répondants qui ont déjà occupé un emploi et n'ont pas poursuivi d'études depuis l'obtention du diplôme

Votre formation de Master était-elle un bon moyen d'accès à l'emploi ?	effectif	%
Parfaitement	21	63,6%
Bien	10	30,3%
Moyennement	2	6,1%
<b>Total :</b>	<b>33</b>	<b>100,0%</b>

Votre stage de fin d'études ou votre année d'alternance étaient-ils important dans votre insertion professionnelle ?	effectif	%
Parfaitement	17	51,5%
Bien	13	39,4%
Moyennement	2	6,1%
Pas du tout	1	3,0%
<b>Total :</b>	<b>33</b>	<b>100,0%</b>

## Formation continue et VAE

Formation continue	3
<b>Total</b>	<b>3</b>

<b>Poursuite d'études</b>	non	2
	oui	1
	<b>Total</b>	<b>3</b>

<i>Changement de situation professionnelle des diplômés occupant un emploi en début de formation</i>	effectif
Pas de changement	1
<b>Total</b>	<b>1</b>

<i>Situation actuelle des diplômés qui n'étaient pas en emploi en début de formation</i>	effectif
En poursuite ou en reprise d'études	1
En recherche d'emploi	1
<b>Total</b>	<b>2</b>